

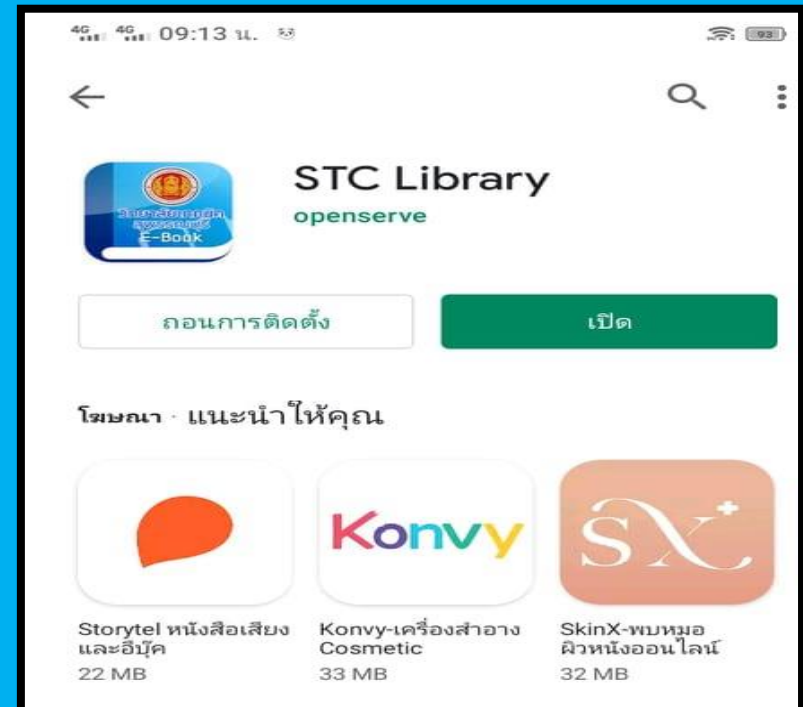


คู่มือการใช้งานแอปพลิเคชัน

STC Library

สำหรับนักเรียน – นักศึกษา

วิทยบริการและห้องสมุดฝ่ายวิชาการ



1. คาว์นโฮลค

2. แอปพลิเคชัน STC Library

3. คลิกเข้าไอคอนแอปพลิเคชัน 

4. คีย์รหัสผู้ใช้งานและรหัสผ่าน

(หมายเลขประจำตัวนักเรียน


นักศึกษา 13 หลัก)

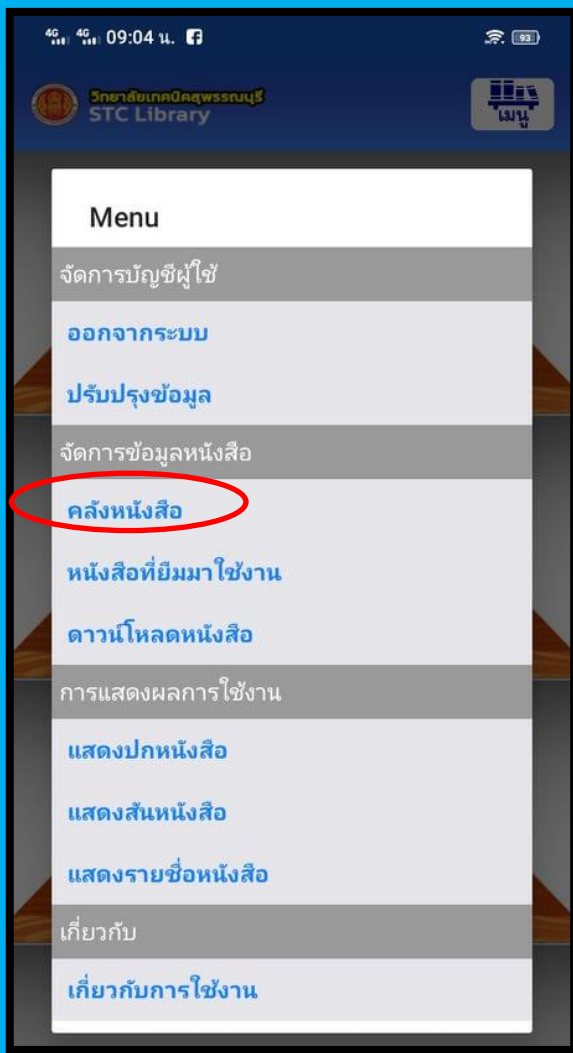
5.

เข้าสู่ระบบ

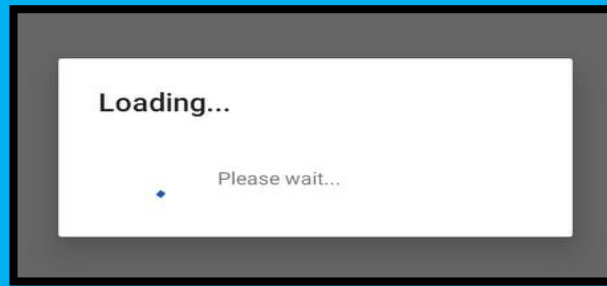
6. เข้าสู่หน้าชั้นหนังสือแล้วเลือก

ปุ่มเมนู 

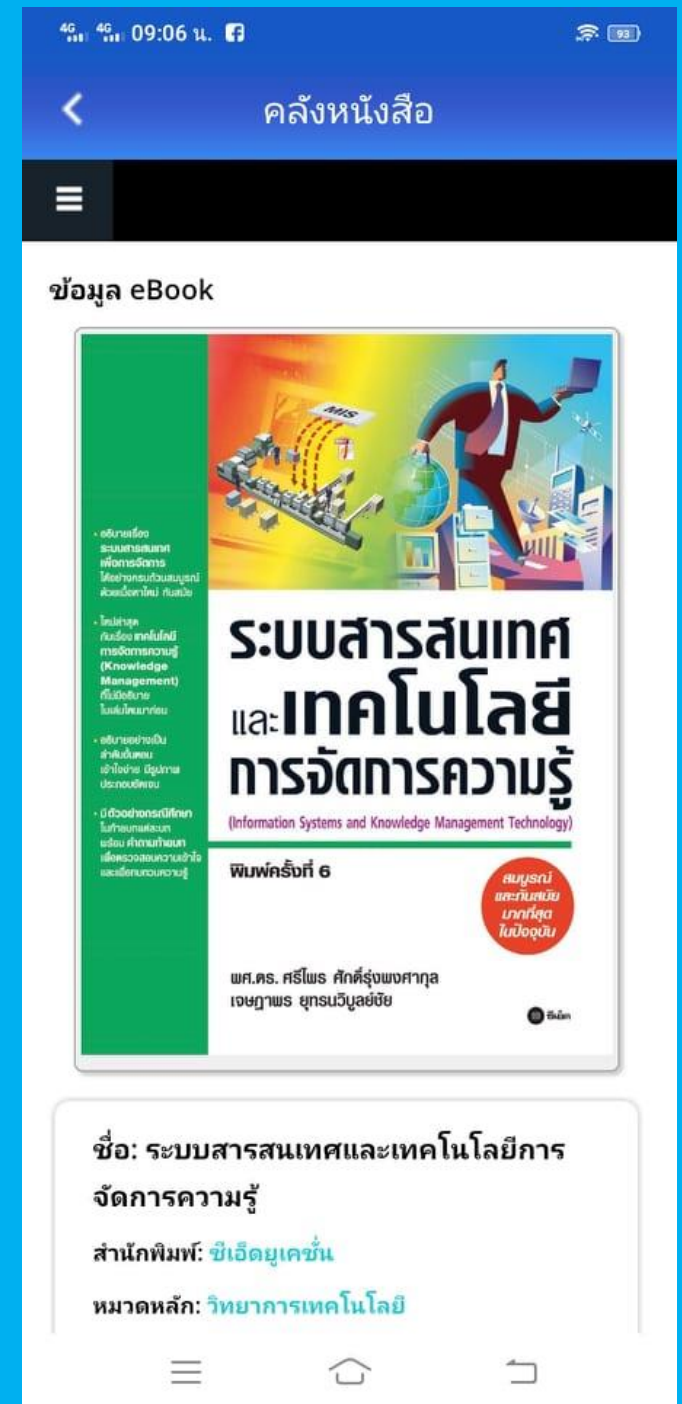
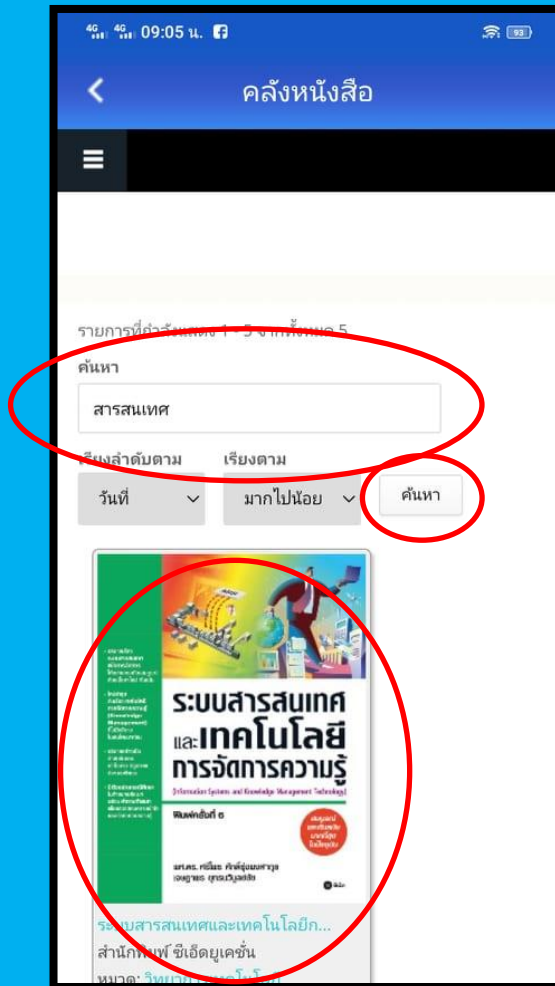




- เลือกเมนูคลังหนังสือ > โปรแกรมกำลังดาวน์โหลดข้อมูล กรุณารอสักครู่
- ปรากฏหน้าคลังหนังสือ พิมพ์คำที่ต้องการค้นหาในช่องค้นหา > กดปุ่มค้นหา

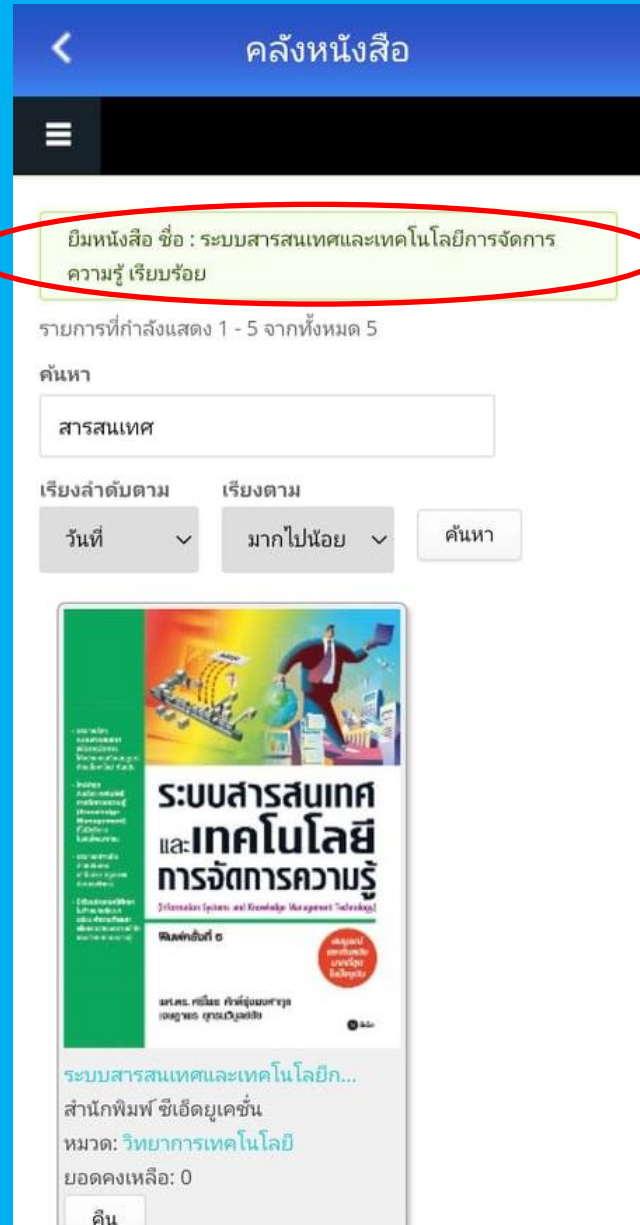
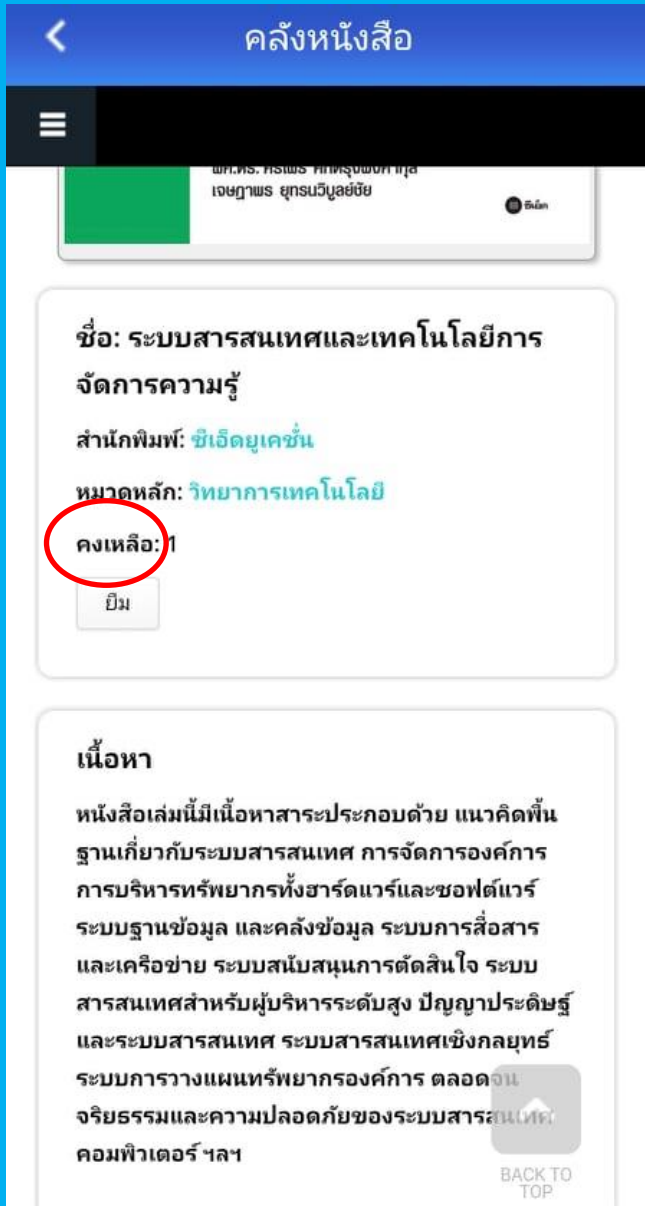


- ปรากฏรายการหนังสือ แล้วเลือกหน้าปกหนังสือที่ต้องการยืม



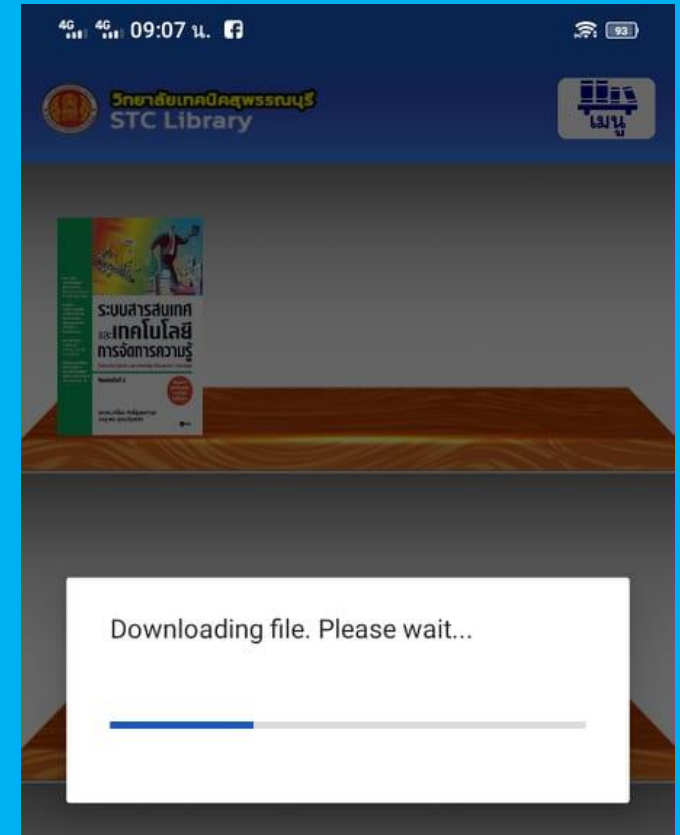
10. ปรากฏรายละเอียดของหนังสือ > กดปุ่ม “ยืม”

11. ขึ้นข้อความสีเขียว ยืมหนังสือสำเร็จ



12. คลิกเครื่องหมาย < เพื่อกลับไปชั้นหนังสือ

13. รอดาวน์โหลดไฟล์หนังสือสักครู่



14. เมื่อดาวน์โหลดเสร็จสามารถคลิกปกหนังสือบนชั้นเพื่ออ่านโดยเลื่อนจากซ้ายไปขวา

- หมายเหตุ ข้อความบนหน้าหนังสือไม่สามารถคัดลอก หรือ แปะเจอร์หน้าจอได้

วิธีการคืนหนังสือ

1. เลือกเมนูบนปุ่มขวามือบน
2. คลิกรายการ หนังสือที่ยืมมาใช้งาน
3. คลิกปุ่ม “คืน”ปรากฏข้อความตีเขียวคืนหนังสือสำเร็จ

